

# USER MANUAL



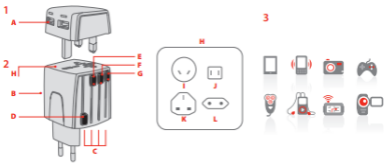
Hereby, MOB, declares that item MO8841 is in Compliance with the essential requirements and other relevant conditions of Directive 2014/35/EU. A copy of the DOC (Declaration of Conformity) is available at: [DOC@reclamond.com](mailto:DOC@reclamond.com) or MOB, PO BOX 644, 6710 BP (NL).

RoHS 

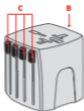


PO: 41-XXXXXX  
Made in Thailand

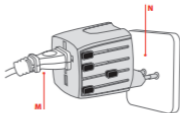
# MO8841



4



5



6



7



**MO8841**

**EN**

**SKROSS® Manual MUV Micro.**

### **Product overview & functions**

**1 UK USB Charger** (Only included in the World Adapter MUV Micro USB version)

**2 World Adapter MUV Micro FOR TRAVELLERS FROM:** all over the world (over 220 countries) **TO:** over 220 countries

**A** Dual USB port

**B** Release button

**C** Country sliders/country-specific plugs

**D** Euro

**E** United Kingdom

**F** Australia/China

**G** USA/Japan

**H** Compatibility (on the socket side)

**I** Australia/China

**J** USA/Japan

**K** United Kingdom

**L** Euro

The World Adapter MUV Micro from SKROSS® is the most compact 2-pole, unearthed travel adapter for travellers from all over the world. The patented country slider system guarantees simple and safe connection in over 220 countries on all continents; irrespective of the socket standard. The World Adapter MUV Micro USB is equipped additionally with a powerful dual USB charger. It can be used with a range of devices, including (3): tablets, smartphones, razors, MP3 players, digital cameras, game consoles, GPS devices, video cameras, etc.

Adapter: max. 2.5 A 100 V / 250 W – 250 V / 625 W USB charger: 5 V / 2400 mA shared

### **Instructions**

(4) Before use, press the release button (B) and move all country sliders on the side (C) into their starting positions. Move the country slider required (D-G) forwards until it clicks into place. (5) Connect the mains connector to the adapter (M), then connect the

adapter to the mains (N). After use, return all the country sliders back to their original position (4).

### **USB Charger**

(Only included in the World Adapter MUV Micro USB version)

(6) Attach the USB charger to the adapter. Plug the device-specific USB charging cable into the USB port.

(7) The USB charger can also be used without the adapter in countries that use the standard UK socket.



### **Safety precautions**

- Keep the adapter out of the reach of children.
- The adapter is not a voltage converter.
- The input voltage for the device to be connected must match the voltage of the local mains power supply.
- The adapter is only intended for short-term use and should be disconnected from the mains after use.
- Never use the adapter if the casing is damaged.
- Never expose the adapter to liquids or moisture.
- Using the adapter with higher-powered devices which exceed this product's specifications ( $W = A \times V$ ) will cause the fuse to blow.
- When replacing the fuse, only use a 2.5 A fuse (ceramic or glass)
- Improper use of the adapter will invalidate the manufacturer's warranty. No liability is accepted for damages.
- Keep these instructions.

### **Customer service**

If you have any problems using the MUV series of SKROSS® World Adapters, please contact [support@skross.com](mailto:support@skross.com).

### **Warranty terms**

Two-year warranty. The full warranty terms can be found at [www.skross.com](http://www.skross.com).

All products and software mentioned in this document are registered brands belonging to the relevant brand owner. Subject to errors.

registered trademark of WorldConnect AG. All trademarks and registered trademarks are the property of their respective owners. Subject to changes in technical specifications.

Please do not throw the equipment respectively the batteries into the domestic refuse. Please use the return and collection systems available in your country for the disposal.

## DE

### **SKROSS® Handbuch MUV Micro.**

#### **Produktübersicht & Funktionen**

**1 UK USB Charger** (Nur in der Version World Adapter MUV Micro USB enthalten)

**2 World Adapter MUV Micro FUR REISENDE AUS:** der ganzen Welt (über 220 Länder) IN: die ganze Welt (über 220 Länder)

**A** Duale USB Eingangsbuchse

**B** Entriegelungsknopf

**C** Landerschieber/landerspezifische Stecker

**D** Euro

**E** Grossbritannien

**F** Australien/China

**G** USA/Japan

**H** Kompatibilität (steckdosenseitig)

**I** Australien/China

**J** USA/Japan

**K** Grossbritannien

**L** Euro

Der World Adapter MUV Micro von SKROSS® ist der kompakteste 2-Pol-Reisestecker für Reisende aus aller Welt. Dabei garantiert das patentierte

Landerschiebersystem ungeachtet des Steckdosenstandards einfachen und sicheren Anschluss in über 220 Ländern auf allen Kontinenten. Der World Adapter MUV Micro USB ist zusätzlich mit einem leistungsstarken dualen USB Ladegerät ausgestattet.

Unter anderem geeignet für folgende Geräte (**3**): TabletPC, Smartphone, Rasierer, MP3-Player, Digitalkamera, Spielekonsole, GPS, Videokamera, usw.

Adapter: Max. 2.5 A; 100 V / 250 W – 250 V / 625 W USB

Ladegerät: 5 V / 2400 mA shared

## **Anwendung**

(4) Vor dem Einsatz Entriegelungsknopf (B) drücken und alle seitlichen Landerschieber (C) vollständig in die Ausgangsposition bringen. Den gewünschten Landerschieber (D-G) bis zum Einrasten (klick!) nach vorne schieben. (5) Netzstecker mit dem Adapter verbinden (M), anschliessend den Adapter mit dem Stromnetz verbinden (N). Nach dem Einsatz alle Landerschieber wieder vollständig in die Ausgangsposition bringen (4).

## **USB Ladegerat**

(Nur in der Version World Adapter MUV Micro USB enthalten) (6) USB Ladegerat auf den Adapter aufstecken.

Geratespezifisches USB Ladekabel an die USB Buchse anschliessen. (7) Das USB Ladegerat kann in Landern, welche über die UK-Norm Steckdose verfügen, auch unabhängig vom Adapter verwendet werden.



## **Vorsichtsmassnahmen**

- Adapter von Kindern fernhalten.
- Adapter ist kein Spannungswandler.
- Eingangsspannung des anzuschliessenden Gerates muss mit der Spannung des lokalen Stromnetzes übereinstimmen.
- Adapter ist für den temporären Einsatz vorgesehen und nach Gebrauch vom Stromnetz zu trennen.
- Adapter darf nicht mit beschädigtem Gehäuse verwendet werden.
- Adapter darf nicht Flüssigkeiten oder Feuchtigkeit ausgesetzt werden.
- Bei Verwendung des Adapters mit Geraten einer höheren Leistungsstufe als spezifiziert ( $W = A \times V$ ), brennt die Sicherung durch.
- Beim Auswechseln der Sicherung nur Sicherungen des Types 2.5 A (Keramik oder Glas) verwenden.
- Bei unsachgemässer Verwendung des Adapters erlischt automatisch die Herstellergarantie. Für Schaden wird keinerlei Haftung übernommen.
- Diese Anleitung ist aufzubewahren.

## **Kundendienst**

Sollten Sie Probleme im Umgang mit den SKROSS® World Adaptern der MUV-Serie haben, setzen Sie sich bitte IN Verbindung mit support@skross.com in Verbindung.

## **Garantiebestimmungen**

2 Jahre Garantie. Sie finden die vollständigen Garantiebedingungen unter [www.skross.com](http://www.skross.com).

Alle in diesem Dokument erwähnten Produkte und Software sind registrierte Marken und gehören dem jeweiligen Markeninhaber. Fehler vorbehalten.

©2016 WorldConnect AG. Alle Rechte vorbehalten. SKROSS® ist ein eingetragenes Warenzeichen der WorldConnect AG. Alle Warenzeichen und eingetragenen Warenzeichen sind Eigentum der jeweiligen Besitzer. Änderungen der technischen Daten vorbehalten.

Bitte werfen Sie das Gerät bzw. die Batterien nicht in den Hausmüll. Informieren Sie sich über das in Ihrem Land gültige Rücknahmesystem und nutzen Sie dieses zur Entsorgung.

## **FR**

### **SKROSS® Manual MUV Micro.**

#### **Aperçu des produits & des fonctions**

**1UK USB Charger** (Seulement inclus dans la version World Adapter MUV Micro USB)

**2 World Adapter MUV Micro POUR LES VOYAGEURS DU:**  
monde entier (plus de 220 pays) SE RENDANT DANS: le monde  
entire (plus de 220 pays)

**A** Dual USB prise d'entrée

**B** Bouton de déverrouillage

**C** Curseurs par pays/prises spécifiques aux pays

**D** Europe

**E** Royaume-Uni

**F** Australie/Chine

**G** USA/Japon

**H** Compatibilite (cote prise de courant)

**I** Australie/Chine

**J** USA/Japon

**K** Royaume-Uni

**L** Euro

Le World Adapter MUV Micro de SKROSS® est la fiche de voyage a deux poles la plus compacte pour les voyageurs du monde entier. Le systeme brevete de curseur par pays garantit un raccordement sur et aise dans plus de 220 pays, sur tous les continents; independant du standard de la prise de courant. Le World Adapter MUV Micro USB est egalement equipe d'un dual port USB tres performant. Convient entre autres pour les appareils suivants (3): tablette PC, smartphone, rasoir, lecteur MP3, appareil photo numerique, console de jeux, GPS, camera video, etc..

Adaptateur: 2.5 A maximum; 100 V / 250 W – 250 V / 625 W

Chargeur USB: 5 V / 2400 mA shared

### **Utilisation**

(4) Avant l'utilisation, appuyer sur le bouton de deverrouillage (B) et placer tous les poussoirs lateraux correspondant aux pays (C) en position initiale. Faites glisser le poussoir du pays choisi (D-G) vers l'avant jusqu'a ce qu'il s'encliquette. (5) Relier la fiche d'alimentation a l'adaptateur (M), puis relier l'adaptateur au secteur (N). Apres utilisation, remettre en position initiale (4) tous les poussoirs correspondant aux pays.

### **Chargeur USB**

(Seulement inclus dans la version World Adapter MUV Micro USB)

(6) Connectez le chargeur USB a l'adaptateur. Branchez le cable de charge USB specifique a l'appareil a la prise USB. (7) Le chargeur USB peut egalement etre utilise, independamment de l'adaptateur, dans les pays dans lesquels les prises de type UK sont utilisees.



### **Mesures de precaution**

- Garder l'adaptateur hors de portee des enfants.
- L'adaptateur n'est pas un convertisseur de tension.



- La tension d'entrée de l'appareil à brancher doit correspondre à la tension du réseau électrique local.
- L'adaptateur est prévu pour une utilisation temporaire et doit être débranché du réseau électrique après utilisation.
- L'adaptateur ne doit pas être utilisé lorsque le boîtier est abîmé.
- L'adaptateur ne doit pas être exposé à des liquides ou à l'humidité.
- Le fusible fond lorsque l'adaptateur est utilisé avec des appareils d'un niveau de puissance supérieur au niveau spécifié ( $W = A \times V$ ).
- Lors du remplacement du fusible, n'utiliser que des fusibles du type 2.5 A (céramique ou verre).
- Une utilisation non conforme de l'adaptateur entraîne automatiquement l'annulation de la garantie du fabricant. Aucune responsabilité n'est assumée en cas de dommages.
- Veuillez conserver cette notice.

### **Service clientèle**

Contactez à l'adresse [support@skross.com](mailto:support@skross.com) en cas de problèmes lors de l'utilisation des SKROSS® World Adapter de la série MUV.

### **Dispositions relatives à la garantie**

Garantie de deux ans. Vous trouverez l'intégralité des dispositions relatives à la garantie sur [www.skross.com](http://www.skross.com). Tous les produits et logiciels mentionnés dans ce document sont des marques enregistrées appartenant à leur propriétaire respectif. Sous réserve d'erreurs.

©2016 WorldConnect AG. Tous droits réservés. SKROSS® est une marque déposée de WorldConnect AG. Toutes les marques commerciales et marques déposées appartiennent à leur propriétaire respectif. Sous réserve de modifications des données techniques.

Veuillez ne pas jeter l'équipement dans les ordures domestiques. À utiliser pour la mise en rebut de ces types d'équipements conformément aux systèmes de traitement et de collecte disponibles dans votre pays.

## **SKROSS® Manual MUV Micro.**

### **Descripcion general del producto & funciones**

**1 UK USB Charger** (Solo incluido en la version World Adapter MUV Micro USB)

**2 World Adapter** MUV Micro PARA LOS VIAJEROS DE: todo el mundo (mas de 220 paises) EN: todo el mundo (mas de 220 paises)

**A** Doble enchufe USB

**B** Boton de desbloqueo

**C** Deslizadores de paises/clavijas para paises especificos

**D** Europa

**E** Reino Unido

**F** Australia/China

**G** EE.UU./Japon

**H** Compatibilidad (del lado hembra)

**I** Australia/China

**J** EE.UU./Japon

**K** Reino Unido

**L** Europa

El World Adapter MUV Micro de SKROSSR es el enchufe de viaje de dos polos mas compacto para los viajeros de todo el mundo. A su vez, el sistema con deslizador de paises patentado garantiza una conexion sencilla y segura en mas de 220 paises de todos los continentes, independientemente del estandar del enchufe. El World Adapter MUV Micro USB esta equipado adicionalmente con un potente doble Puerto USB. Adecuado, entre otros, para los siguientes dispositivos (3): tablet, smartphome, afeitadora, reproductor MP3, camara digital, consola de juegos, GPS, camara de video, etc.

Adaptador: max. 2.5 A; 100 V / 250 W – 250 V / 625 W Caricatore USB: 5 V / 2400 mA shared

### **Uso**

(4) Antes de utilizar, pulse el boton de desbloqueo (B) y lleve todos los deslizadores de paises (C) completamente a la posicion inicial. Deslice hacia delante el deslizador de pais (D-G) deseado hasta que quede encajado (!escuchara un clic!). (5) Conecte el conector de red al adaptador (M), y el adaptador a la alimentacion de red

(N). Tras su uso, lleve siempre los deslizadores de países completamente a la posición inicial (4).

### **Cargador USB**

(Solamente incluido en la versión World Adapter MUV Micro USB)

(6) Acople el cargador USB al adaptador. Introduzca el cable de carga USB del dispositivo en cuestión en la entrada USB. (7) El cargador USB se puede utilizar también sin adaptador en los países con tomas de corriente que se ajustan a la norma del Reino Unido



### **Precauciones**

- Mantenga el adaptador fuera del alcance de los niños.
- El adaptador no es un convertidor de voltaje.
- El voltaje de entrada del equipo a conectar debe coincidir con el voltaje de la red eléctrica local.
- El adaptador es de uso temporal; desenchufelo, pues, de la red eléctrica cuando no lo este usando.
- El adaptador no debe utilizarse si la cubierta está dañada.
- El adaptador no debe exponerse a los líquidos ni a la humedad.
- Cuando se utiliza el adaptador con aparatos de potencia mayor a la especificada ( $W = A \times V$ ), el fusible se funde.
- Cuando reemplace el fusible, utilice únicamente fusibles de 2.5 A (de cerámico o vidrio).
- El uso inadecuado del adaptador invalida automáticamente la garantía. No nos responsabilizamos por ningún tipo de daño.
- Guarde estas instrucciones.

### **Servicio de atención al cliente**

Si tuviera algún problema al manejar los SKROSS® World Adapter de la serie MUV, póngase en contacto con nosotros a través de: [support@skross.com](mailto:support@skross.com).

### **Disposiciones de garantía**

2 años de garantía. Encontrará las condiciones de garantía completas en: [www.skross.com](http://www.skross.com). Todos los productos así como todo el software mencionados en este documento son marcas comerciales registradas de sus respectivos propietarios. Salvo

errori u omissioni.

©2016 WorldConnect AG. Riservati tutti i diritti.  
SKROSS® è un marchio registrato di WorldConnect AG. Tutte  
le marchi commerciali, ya esten registrate o no, appartengono a  
sui rispettivi proprietari. Dati tecnici soggetti a cambiamenti sin  
previo avviso.

Non tire este equipo a la basura domestica. Para el desecho de  
este tipo de equipos utilice los sistemas de Classiclucion al  
vendedor y de recogida que se encuentren disponibles en su pais.

## **IT**

### **SKROSS® Manuale MUV Micro.**

#### **Panoramica prodotti & funzioni**

**1 UK USB Charger** (Solo incluso nella versione World Adapter  
MUV Micro USB)

**2 World Adapter MUV Micro PER VIAGGIATORI DI:** tutto il  
mondo (oltre 220 paesi) **IN:** tutto il mondo (oltre 220 paesi)

**A** Doppio connettore USB

**B** Pulsante di sblocco

**C** Cursori dei paesi/spine specifiche del paese

**D** Europa

**E** GB

**F** Australia/Cina

**G** USA/Giappone

**H** Compatibilita (sul lato della presa)

**I** Australia/Cina

**J** USA/Giappone

**K** GB

**L** Europa

Il World Adapter MUV Micro di SKROSS® e la spina da viaggio a  
due poli piu compatta per i viaggiatori di tutto il mondo. Il sistema  
scorrevole brevettato garantisce un allacciamento semplice e  
sicuro in oltre 220 paesi di tutti i continenti, indipendentemente  
dagli standard delle prese elettriche. Il World Adapter MUV Micro  
USB è dotato, inoltre, di una potente doppia porta USB. Tra gli  
altri, è adatto per i seguenti dispositivi (**3**): tablet PC, smartphone,  
rasoio, lettore MP3, fotocamera digitale, console di gioco, GPS,

videocamera ecc.

Adattatore: max 2.5 A; 100 V / 250 W – 250 V / 625 W Caricatore USB: 5 V / 2400 mA shared

## Uso

(4) Prima dell'uso premere il pulsante di sblocco (B) e spingere tutti i cursori laterali dei paesi (C) completamente indietro nella posizione di base. Spingere in avanti il cursore del paese desiderato (D-G) fino allo scatto in posizione (click!). (5) Collegare la spina elettrica all'adattatore (M) e in seguito collegare l'adattatore alla rete elettrica (N). Dopo l'uso, riportare tutti i cursori dei paesi nella posizione di base (4). Caricatore USB (Solo incluso nella versione World Adapter MUV

## Micro USB)

(6) Applicare il caricatore USB sull'adattatore. Collegare il cavo USB di ciascun apparecchio alla presa USB.

(7) Il caricatore USB può essere usato, nei paesi che dispongono di prese di corrente a norma US, anche indipendentemente dall'adattatore.



## Misure precauzionali

- L'adattatore non è un trasformatore di tensione.
- La tensione di ingresso del dispositivo da collegare deve coincidere con la tensione della rete elettrica locale.
- L'adattatore è pensato per l'uso temporaneo e dopo l'utilizzo va separato dalla rete elettrica.
- L'adattatore non deve essere usato se il suo contenitore (alloggiamento) è danneggiato.
- L'adattatore non deve venire a contatto con liquidi o essere sottoposto all'umidità.
- Se l'adattatore viene utilizzato con dispositivi dagli stadi di potenza superiori a quelli specificati ( $W = A \times V$ ), si brucia il fusibile.
- Per la sostituzione dei fusibili utilizzare esclusivamente quelli di tipo 2.5 A (ceramica o vetro).
- In caso di uso inappropriato dell'adattatore, viene escluso automaticamente il diritto alle prestazioni di garanzia da parte del

produttore. In caso di danni il produttore non si assume alcuna responsabilità.

- Si prega di conservare le presenti istruzioni

### **Servizio di assistenza clienti**

Caso in cui dovessero insorgere dei problemi con gli SKROSS® World Adapter della serie MUV, vi preghiamo di mettervi in contatto all'indirizzo [support@skross.com](mailto:support@skross.com).

### **Condizioni di garanzia**

2 anni di garanzia. Trovate le condizioni di garanzia complete all'indirizzo [www.skross.com](http://www.skross.com). Tutti i prodotti e software menzionati in questo documento sono dei marchi registrati e appartengono ai legittimi proprietari del marchio. Con riserva di errori.

©2016 WorldConnect AG. Tutti i diritti riservati. SKROSS® è un marchio registrato della WorldConnect AG. Tutti i marchi e i marchi di fabbrica registrati sono di proprietà del legittimo proprietario. Con riserva di modifiche dei dati tecnici.

Batterie ed accumulatori d'Classicno essere smaltiti separatamente. Non gettate l'apparecchio nella spazzatura normale! Informatevi sul sistema di smaltimento vigente nel vostro paese e smaltite l'apparecchio di conseguenza.

### **NL**

### **SKROSS® Manual MUV Micro.**

### **Productoverzicht & functies**

**1 UK USB Charger** (Alleen inbegrepen in de versie World Adapter MUV Micro USB)

**2 World Adapter MUV Micro VOOR REIZIGERS UIT:** de gehele wereld (ruim 220 landen) **NAAR:** de gehele wereld (ruim 220 landen)

**A** Dual USB-ingangspoort

**B** Ontgrendelingsknop

**C** Landenschuifje/landspecifieke stekker

**D** Euro

**E** UK

**F** AUS/China

**G** USA/Japan

**H** Compatibiliteit (aan de kant van het stopcontact)

**I** AUS/China

**J** USA/Japan

**K** UK

**L** Euro

De World Adapter MUV Micro van SKROSS® is de meest compacte tweepolige reisstekker voor reizigers uit de hele wereld. Bovendien garandeert het gepatenteerde uitschuifstelsel een eenvoudige en veilige aansluiting in ruim 220 landen in alle werelddelen, ongeacht de standaard van het stopcontact. De World Adapter MUV Micro USB is extra uitgerust met een sterke dual USB-poort. Onder meer geschikt voor de volgende apparaten (3): tablet-pc, smartphone, scheerapparaat, mp3-speler, digitale camera, gameconsole, gps-apparatuur, videocamera, enz. Adapter: max. 2.5 A; 100 V / 250 W – 250 V / 625 W USB-oplader: 5 V / 2400 mA shared

### **Toepassing**

(4) Druk voor gebruik de ontgrendelingsknop (B) in en zet alle landenschuifjes (C) aan de zijkant volledig in de uitgangspositie.

Schuif het gewenste landenschuifje (D-G) tot de klik naar voren.

(5) Verbind de stekker met de adapter (M) en sluit de adapter vervolgens aan op de netstroom (N). Zet na gebruik alle landenschuifjes weer volledig in de uitgangspositie (4).

USB-oplader (Alleen inbegrepen in de versie World Adapter MUV **Micro USB**)

(6) Sluit de USB-oplader op de adapter aan. Toestel specifiek USB-laadkabel op de USB-poort aansluiten. (7) USB-oplader kan in landen, welke over het US-norm stopcontact beschikken, ook onafhankelijk van de adapter worden gebruikt.



### **Voorzorgsmaatregelen**

- Houd de adapter buiten het bereik van kinderen.
- De adapter is geen spanningsomvormer.
- De ingangsspanning van het aan te sluiten apparaat moet overeenkomen met de spanning van het plaatselijke stroomnet.

- De adapter is bedoeld voor tijdelijk gebruik en moet na gebruik uit het stopcontact worden gehaald.
- De adapter mag niet worden gebruikt als de behuizing beschadigd is.
- De adapter mag niet worden blootgesteld aan vloeistoffen of vocht.
- Bij gebruik van de adapter voor apparatuur met een hoger vermogen dan aangegeven ( $W = A \times V$ ) brandt de zekering door.
- Gebruik bij het verwisselen van de zekering uitsluitend zekeringen van het type 2.5 A (keramiek of glas).
- Bij onjuist gebruik van de adapter vervalt automatisch de fabrieksgarantie. Voor schade wordt geen aansprakelijkheid aanvaard.
- Bewaar deze handleiding.

### **Klantenservice**

Mocht het gebruik van de SKROSS® World Adapters uit de MUV-serie problemen opleveren, neem dan contact op via [support@skross.com](mailto:support@skross.com).

### **Garantiebepalingen**

2 jaar garantie. De volledige garantievoorwaarden kunt u vinden op [www.skross.com](http://www.skross.com). Alle in dit document genoemde producten en software zijn geregistreerde merken en daarmee eigendom van de desbetreffende merkeigenaar. Fouten voorbehouden.

©2016 WorldConnect AG. Alle rechten voorbehouden. SKROSS® is een gedeponeed handelsmerk van WorldConnect AG. Alle handelsmerken en gedeponeede handelsmerken zijn eigendom van de desbetreffende eigenaar. Wijzigingen in de technische gegevens voorbehouden.

Gooi het apparaat resp. de batterijen niet weg met het huisvuil. Win informatie in over het in uw land geldige terugnamesysteem en maak er gebruik van.

### **PL**

**Adapter Podróżny SKROSS® MUV Micro**

**Informacja o produkcji i funkcje**



**1 Ładowarka USB UK** (Dołączona tylko do wersji podróznego adaptera MUV Micro USB)

**2 Podróżny Adapter MUV Micro:** do ponad 220 krajów świata.

**A** Podwójny port USB

**B** Przycisk zwalniający

**C** Suwaki odpowiedniego kraju/ wtyczki odpowiednie dla danego kraju

**D** Europejska

**E** Wielka Brytania

**F** Australia/Chiny

**G** USA / Japonia

**H** Kompatybilność (po stronie gniazda)

**I** Australia / Chiny

**K** Wielka Brytania

**L** Euro Australia/China

**J** USA / Japonia

**K** Wielka Brytania

**L** Australia / Chiny

Adapter podróży SKROSS® MUV Micro to najmniejszy, uniwersalny adapter podróży bez uziemienia (2 biegunowy) do ponad 220 krajów świata. Adapter UV Micro USB posiada wbudowaną ładowarkę 2xUSB.

Może być używany z wieloma urządzeniami, w tym (3): tablety, smartfony, maszynki do golenia, odtwarzacze MP3, aparaty cyfrowe, konsole do gier, urządzenia GPS, kamery wideo itp.

Adapter: maks. 2,5 A 100 V / 250 W - 250 V / 625 W Ładowarka

USB: 5 V / 2400 Ma

## **Instrukcja**

(4) Przed użyciem nacisnąć przycisk zwalniający (B) i przesunąć wszystkie suwaki (C) do ich pozycji wyjściowej. Przesuń suwak odpowiedniego kraju (D-G) do przodu, aż do momentu kliknięcia.

(5) Podłącz złącze sieciowe do adaptera (M), a następnie podłącz adapter do sieci (N). Po użyciu należy ustawić wszystkie suwaki z powrotem do pierwotnej pozycji (4).

## **Ładowarka USB**

(Tylko w wersji podróznego adaptera MUV Micro)

(6) Podłącz ładowarkę USB do adaptera. Podłącz kabel ładowania USB urządzenia do portu USB.

(7) Ładowarka USB może być również używana bez adaptera w krajach używających standardowego gniazda UK.



### **Środki ostrożności**

- Przechowywać adapter w miejscu niedostępnym dla dzieci.
- Adapter nie przekształca napięcia.
- Napięcie wejściowe podłączonego urządzenia musi odpowiadać napięciu lokalnego zasilania sieciowego.
- Adapter jest przeznaczony wyłącznie do krótkotrwałego użytku i powinien być odłączony od sieci po użyciu.
- Nigdy nie używaj adaptera, jeśli obudowa jest uszkodzona.
- Nigdy nie wystawiaj adaptera na działanie cieczy lub wilgoci.
- Używanie adaptera z urządzeniami o większej mocy, które przekraczają zalecenia tego produktu ( $W = A \times V$ ), spowoduje uszkodzenie bezpiecznika.
- Podczas wymiany bezpiecznika należy używać wyłącznie bezpiecznika 2,5 A (ceramicznego lub szklanego)
- Niewłaściwe użycie adaptera powoduje unieważnienie gwarancji producenta. Nie bierze się odpowiedzialności za szkody powstałe
- Zachowaj instrukcję.

### **Obsługa klienta**

W przypadku wystąpienia jakichkolwiek problemów z adapterem SKROSS®, skontaktuj się z pod adresem [support@skross.com](mailto:support@skross.com).

### **Warunki gwarancji**

Dwuletnia gwarancja. Pełne warunki gwarancji można znaleźć na stronie [www.skross.com](http://www.skross.com).

Wszystkie produkty i oprogramowanie wymienione w tej instrukcji są zarejestrowanymi markami należącymi do odpowiedniego właściciela marki. Z zastrzeżeniem błędów.

© 2016 WorldConnect AG. All rights reserved. SKROSS® is a registered trademark of WorldConnect AG. All trademarks and registered trademarks are the property of their respective owners. Subject to changes in technical specifications.

### **Country compatibility list:**

**A** Afghanistan Albania Algeria American Samoa Andorra Angola Anguilla Antigua and Barbuda Argentina Armenia Aruba Australia Austria Azerbaijan

**B** Bahamas Bahrain Bangladesh Barbados Belarus Belgium Belize Benin Bermuda Bhutan Bolivia Bonaire Bosnia and Herzegovina Botswana Brazil British Virgin Islands Brunei Darussalam Bulgaria Burkina Faso Burundi

**C** Cambodia Cameroon Canada Cape Verde Cayman Islands Central African Republic Chad Chile China\* Chuuk Colombia Comoros Congo (Democratic Rep. of Congo) Cook Islands Costa Rica Cote d'Ivoire Croatia Cuba Curacao Cyprus Czech Republic

**D** Denmark Djibouti Dominica Dominican Republic

**E** Ecuador Egypt El Salvador Equatorial Guinea Eritrea Estonia Ethiopia

**F** Falkland Islands (Malvinas) Faroe Islands Fiji Finland France French Guiana

**G** Gabon Gambia Georgia Germany Ghana Gibraltar Greece Greenland Grenada Guadeloupe Guam Guatemala Guinea Guinea Bissau Guyana

**H** Haiti Honduras Hong Kong Hungary

**I** Iceland India Indonesia Iran Iraq Ireland Isle of Man Israel Italy

**J** Jamaica Japan Jordan

**K** Kazakhstan Kenya Kiribati Korea (Democratic People's Republic of Korea) (Republic of) Kosrae Kuwait Kyrgyzstan

**L** Lao People's Democratic Republic Latvia Lebanon Lesotho Liberia Libya Liechtenstein Lithuania Luxembourg

**M** Macau Macedonia Madagascar Malawi Malaysia Maldives Mali Malta Mariana Islands Marshall Island Martinique Mauritania Mauritius Mexico Moldova Monaco Mongolia Montenegro Montserrat Morocco Mozambique Myanmar

**N** Namibia Nauru Nepal Netherlands New Caledonia New Zealand Nicaragua Niger Nigeria Norway

**O** Oman

**P** Pakistan Palau Panama Papua New Guinea Paraguay Peru Philippines (Rep. of the) Pohnpei Poland Portugal Puerto Rico

**Q** Qatar

**R** Reunion Romania Russia Rwanda

**S** Saba Saint Kitts and Nevis Saint Lucia Saint Martin Saint Vincent and the Grenadines Samoa San Marino Sao Tome and Principe Saudi Arabia Senegal Serbia Seychelles Sierra Leone Singapore Sint Eustatius Slovakia Slovenia Solomon Islands Somalia Spain Sri Lanka\* Sudan Suriname Swaziland Sweden Switzerland Syrian Arab

**R** Republic

**T** Taiwan Tajikistan Tanzania Thailand Timor-Leste Togo Tonga Trinidad and Tobago Tunisia Turkey Turkmenistan Turks and Caicos Islands Tuvalu

**U** Uganda Ukraine United Arab Emirates United Kingdom United States Virgin Islands United States of America Uruguay Uzbekistan

**V** Vanuatu Venezuela Vietnam

**Y** Yap Yemen

**Z** Zambia Zimbabwe

**\* Various standards in use**

### **Exclusion of Liability**

This product has been designed and manufactured to meet international safety standards but, like any electrical equipment, care must be taken for safety to be assured. World Connect AG shall under no circumstances be liable for any loss and/or damage caused by: fire; earthquake; accidental damage; intentional misuse of the product; use of the product in improper conditions; loss and/or damage caused to the product whilst in the possession of a third party; any damage or loss caused as a result of the owner's failure and/or neglect to follow the instructions set out in the owner's manual; any loss or damage caused directly as a result of misuse or malfunction of the product when used simultaneously with associated equipment. Furthermore, under no circumstances shall World- Connect AG be liable for any consequential loss and/or damage including but not limited to the following: loss of profit, interruption of business, the loss of recorded data whether caused during normal operation or misuse of the product. The information in the operation manual can be changed without prior notice. The manufacturer offers no promise or guarantee, either implicit or explicit, as to the accuracy or completeness of the operation manual.